

El Director de la Cátedra se complace en invitarle al
WEBINAR

Cuatro miradas económicas a la pandemia desde la primera línea

José Manuel Cansino. Moderador. (Catedrático de Economía. U de Sevilla y U Autónoma de Chile)

María José Colinet. (Investigadora de la Cátedra de Economía de la Energía y del Medio Ambiente REE-U de Sevilla).

Mirada 1. Consumo de electricidad durante el confinamiento.

Marina Valcarce. (Responsable de divisas de Banco Santander España)

Mirada 2. Pandemia y mercado de divisas.

Eusebio León (Director Técnico de Sanhúcar Fruit South Africa).

Mirada 3. Impacto en el tráfico internacional de mercancías. Una mirada desde el sur de África

Luis Araya. (Investigador, Facultad de Economía y Negocios, Universidad Andrés Bello. Chile)

Mirada 4. La pandemia en Hispanoamérica. Crisis sanitaria en mitad de revueltas sociales

Jueves 28 de Mayo. 16.30 CEST Acceso: <https://eu.bbcollab.com/guest/DAF7C4AE7C8868EDB3970A5142E590BE>

Cátedra Economía de la Energía y del Medio Ambiente:
<http://www.eee-tech.org>



Preguntas a jmcansino@us.es

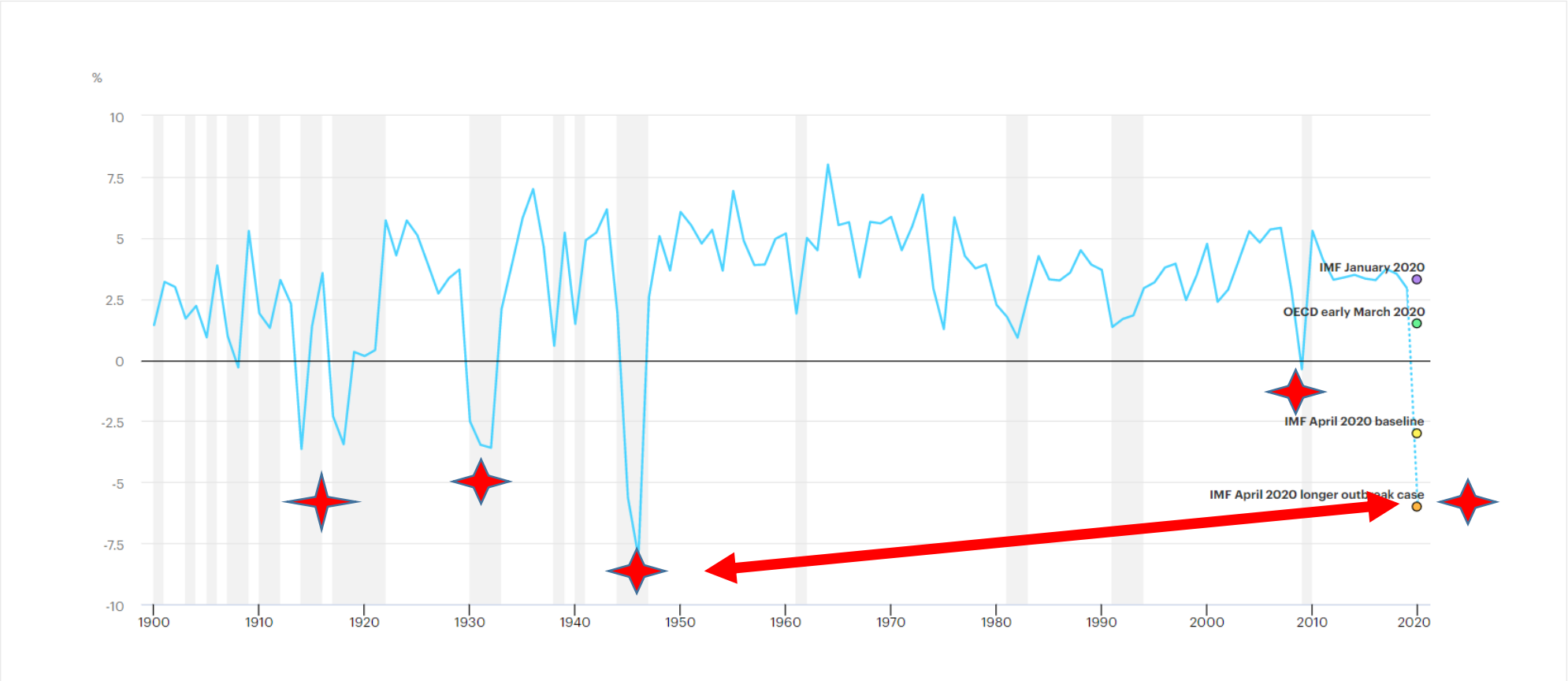
Global annual change in real gross domestic product (GDP), 1900-2020



Last updated 4 May 2020

Download chart ↓

Cite Share



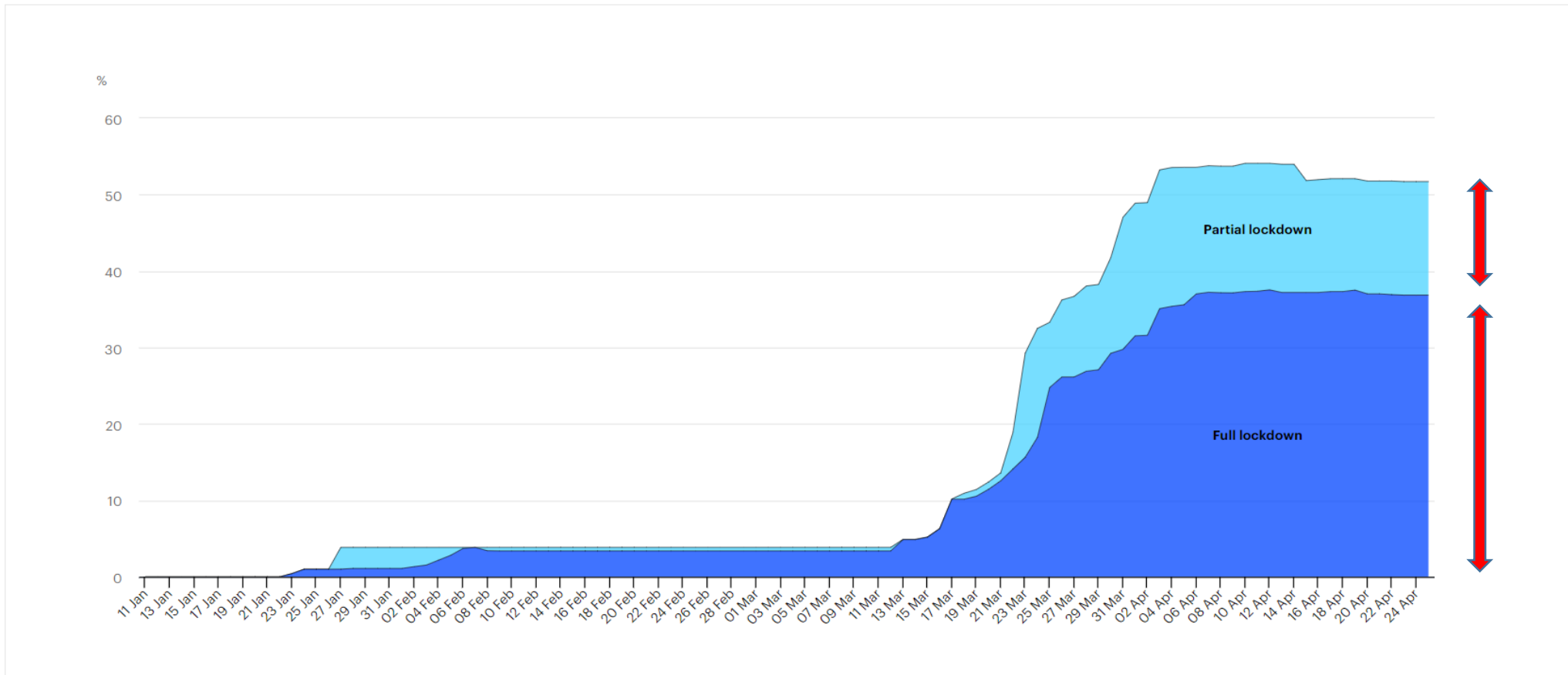
Share of global primary energy demand affected by mandatory lockdowns, January-April 2020



Last updated 30 Apr 2020

Download chart ↓

Cite Share



Rate of change of global primary energy demand, 1900-2020



Last updated 30 Apr 2020

Download chart ↓

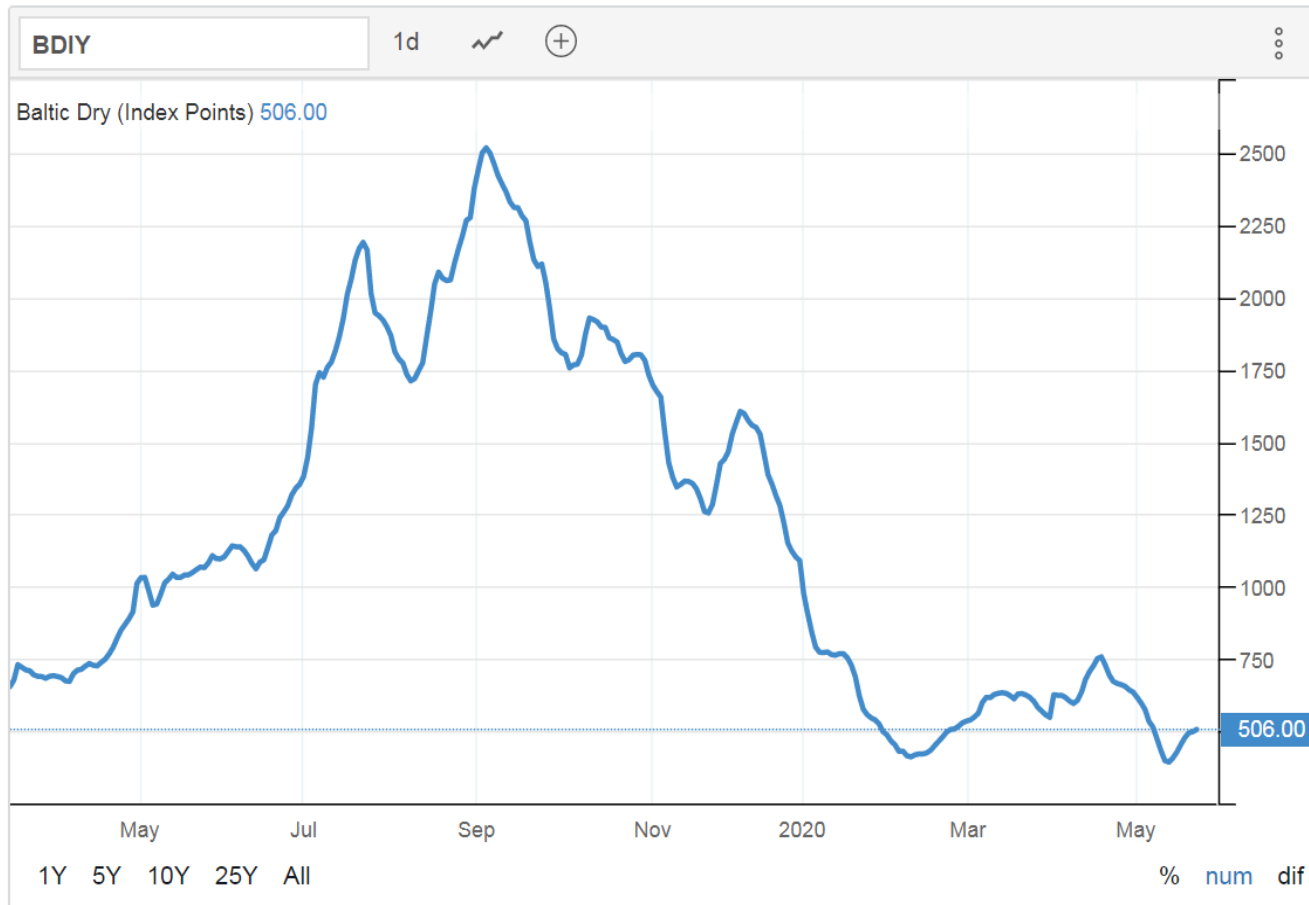
Cite Share



Baltic Exchange Dry Index 1985-2020 Data | 2021-2022 Forecast | Price | Quote

Summary Forecast Stats Download Alerts

economies. Renewed tensions between the Trump administration and China over the coronavirus crisis and Beijing's plan for a national security law in Hong Kong sparked fears over further supply constraints.



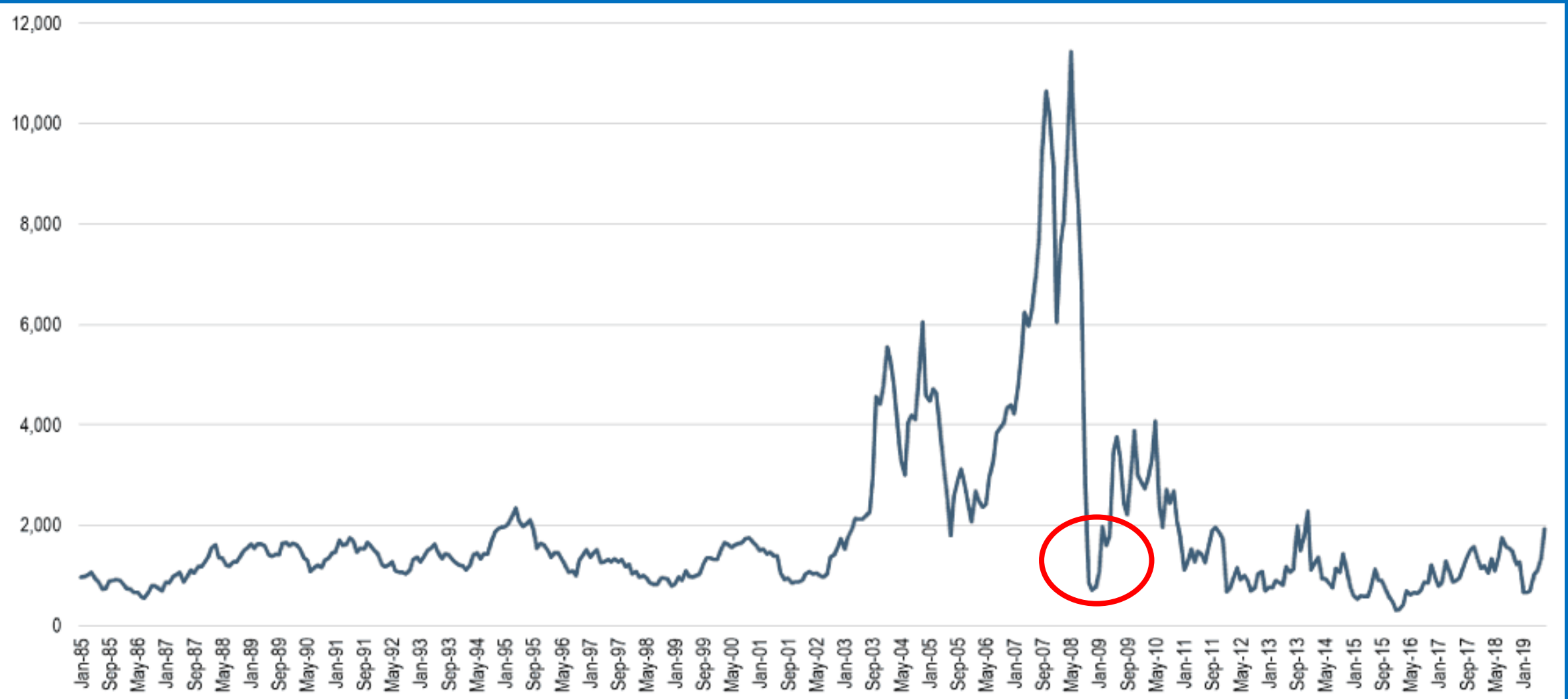
Brent	34.8200	▼ 1.35	-3.73 %
Natural gas	1.7350	▼ 0.039	-2.20 %
Gasoline	0.9991	▼ 0.0389	-3.75 %
Heating oil	0.9750	▼ 0.0119	-1.21 %
Gold	1712.90	▲ 1.75	0.10 %
Silver	17.2565	▲ 0.146	0.85 %
Copper	2.3815	▼ 0.04	-1.47%
Lithium	42,500.00	▲ 0.00	0.00%
Soybeans	848.7500	▲ 2	0.24 %
Wheat	502.5000	▼ 4.75	-0.94%
Rice	16.3550	▲ 0.12	0.71%
Coffee	102.15	▼ 2.95	-2.81%
Orange Juice	129.10	▲ 0.40	0.31%

[More](#)

News

- Russian Stocks Down for 2nd Day
- Spanish Stocks Up to Over 1-1/2-Month...
- Oil Prices Plunge Near 5%
- European Stocks Jump, DAX at Near 3-M...
- French Stocks End at Near 3-Month Hig...

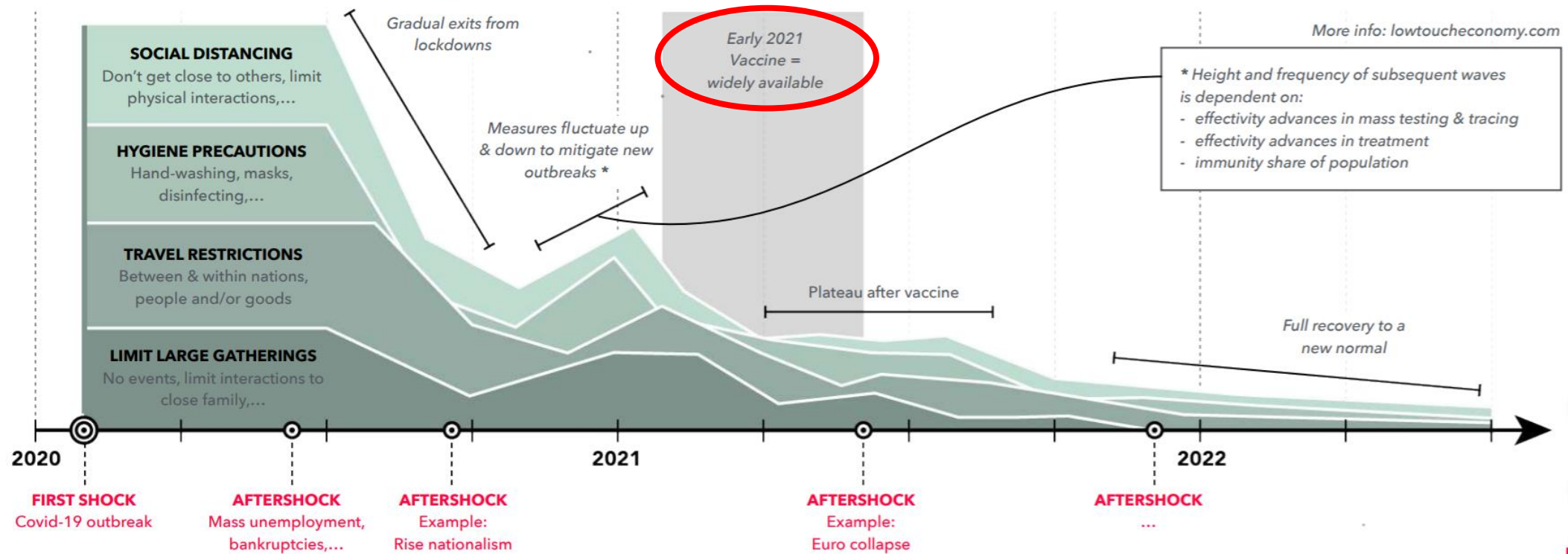
The Baltic Dry Index, 1985-2019



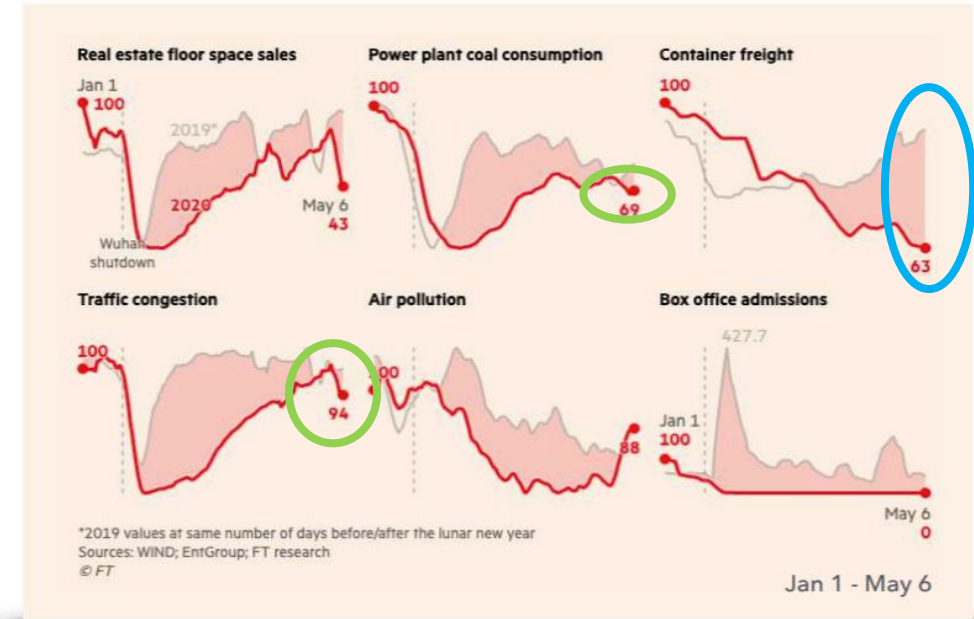
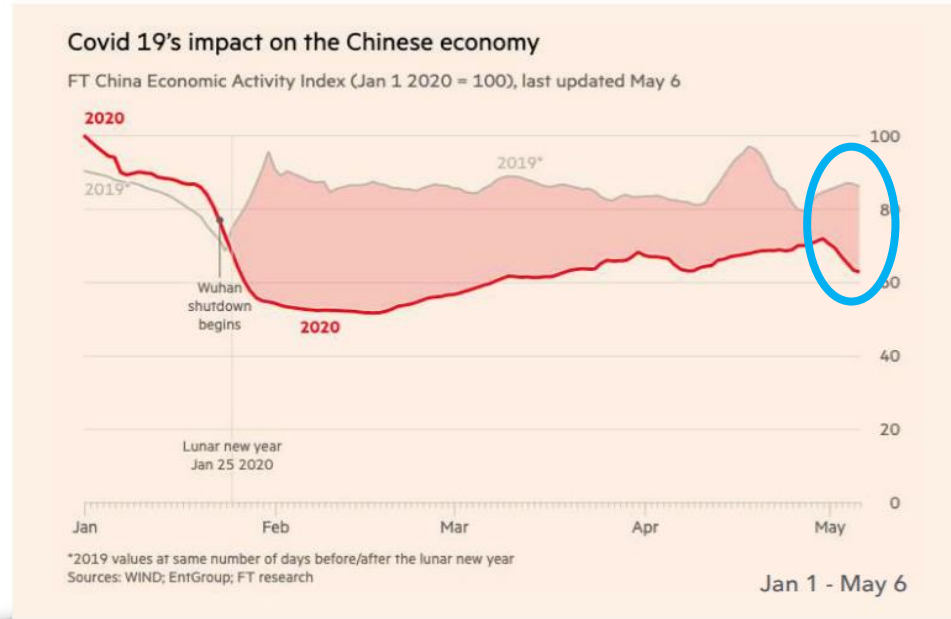
Most experts agree, it will be a long, slow, bumpy recovery.

First-order Low Touch characteristics (manage health crisis)

Second-order Low Touch characteristics (manage economic crisis)



China recovery?



Many economic indicators point towards a reasonable recovery, but a full recovery is not yet in sight for China. Traffic congestion and air pollution are almost back to normal. But other parts of everyday life are still completely disrupted.

V-U-L / Herramientas fiscales y monetarias

V.- Recuperación en 0,5 años

U.- Recuperación en 1,5 años

L.- Recuperación en 3 años

Anuncio de la Comisión Europea 27/05/2020. PLAN DE RECUPERACIÓN

750.000 M € (500.000 transferencias [¡!] + 250.000 préstamos)

Horizonte: 2021-2024 (= Marco Financiero Plurianual)

Financiación: Deuda europea con respaldo del Presupuesto UE (AAA)

Requisitos: 1) Aprobación de aumento del techo de recursos al 2 % RNB, 2) Aprobación por los estados miembros y por el PE

España: 77.324 M€ en transferencias (con condicionalidad al 'semestre europeo') y 63.122 en créditos (con condicionalidad macroeconómica).

(+más de medio billón de líneas de liquidez y crédito que el Eurogrupo y el Consejo Europeo pactaron el mes pasado) (+ 750.000 M€ del BCE)